

L'IBESTAT en col.laboració amb l'INE realitza l'operació estadística "Flux de Turistes" (FRONTUR). L'aportació de l'IBESTAT a aquesta estadística consisteix a proporcionar, a més de les dades generals sobre els turistes amb destinació principal a les Illes Balears, informació detallada per illes i diferenciar entre els turistes residents en una altra comunitat autònoma i els residents a l'estranger.

Principals resultats

- Al maig de 2022 el nombre de turistes, nacionals i internacionals, amb destinació principal a les Illes Balears va ser d'1.888.786 persones, amb una variació anual del 295,75 %.
- Els turistes nacionals residents a d'altres comunitats autònomes varen ser 258.227 persones i els turistes amb residència a l'estranger varen ser 1.630.559 persones.
- El principal país emissor del total de turistes va ser Alemanya, amb un 28,68 %; seguit del Regne Unit, amb un 25,41 %, i Espanya, amb un 13,67 %.
- A Mallorca varen arribar 1.331.306 turistes, a Eivissa-Formentera 383.467 i a Menorca 174.014.
- Un total de 4.001.945 turistes han arribat a les Illes Balears des del gener fins al maig del 2022, xifra que representa un augment del 385,89 % respecte de l'any passat.
- 761.483 residents a d'altres comunitats autònomes del país visitaren les Illes des del gener fins al maig, un 239,77 % més que el 2021. El nombre acumulat de turistes amb residència a l'estranger s'eleva a 3.240.462, fet que suposa un augment del 440,51 % respecte de l'any passat.

Dada mensual: maig de 2022

Arribada de turistes per illa de destinació principal i país de residència

- El 86,33 % dels turistes que varen arribar a les Illes Balears tenien la residència a l'estranger i la resta eren residents a d'altres CA del territori espanyol.

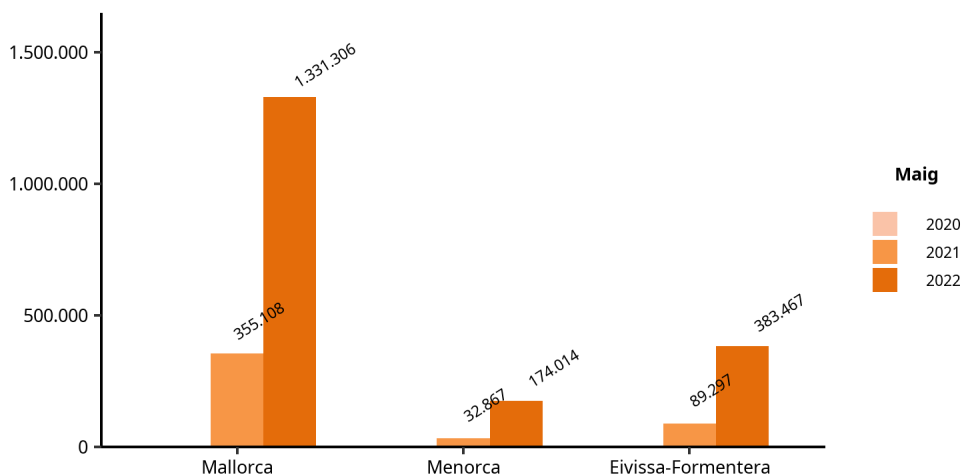
Turistes amb destinació principal a les Illes Balears, per illa i residència nacional o estrangera. Maig 2022 (dades provisionals).

Turistes arribats a les Illes Balears Maig 2022	Total		Espanya (altres CA)		Estranger	
	Persones	Var. anual (%)	Persones	Var. anual (%)	Persones	Var. anual (%)
ILLES BALEARS	1.888.786	295,75	258.227	167,84	1.630.559	328,13
Mallorca	1.331.306	274,9	136.995	153,1	1.194.311	296,81
Menorca	174.014	429,45	41.900	98,56	132.114	1.022,97
Eivissa-Formentera	383.467	329,43	79.333	274,51	304.134	346,51

1. No inclou viatgers en trànsit ni visitants d'un sol dia sense pernoctació (excursionistes).
2. Font: FRONTUR. Institut d'Estadística de les Illes Balears.

- La variació anual del nombre de turistes a Mallorca va ser del 274,9 %; a Menorca, del 429,45% i a Eivissa-Formentera, del 329,43 %.

**Nombre de turistes amb destinació principal a les Illes Balears.
Maig, 2020, 2021 i 2022. FRONTUR.**

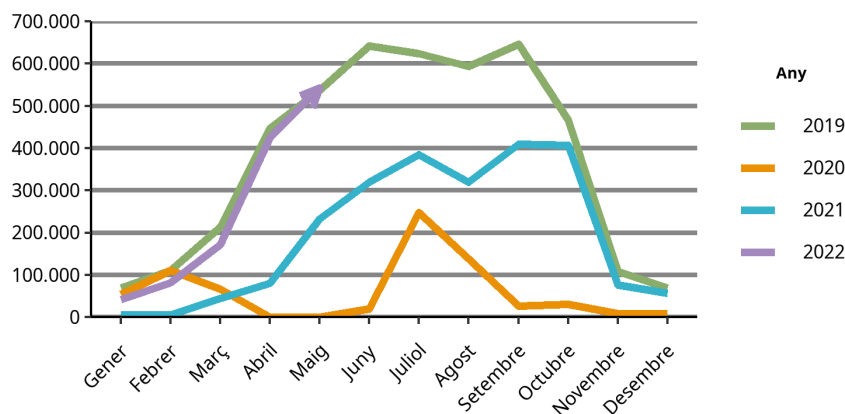


Les dades no mostrades valen zero. Font: FRONTUR. Institut d'Estadística de les Illes Balears.

- El 24,08 % dels turistes amb destinació principal a Menorca varen ser residents a una altra comunitat autònoma. A Mallorca, aquests turistes varen ser el 10,29 % dels turistes arribats, i a Eivissa-Formentera varen significar el 20,69 % dels turistes.

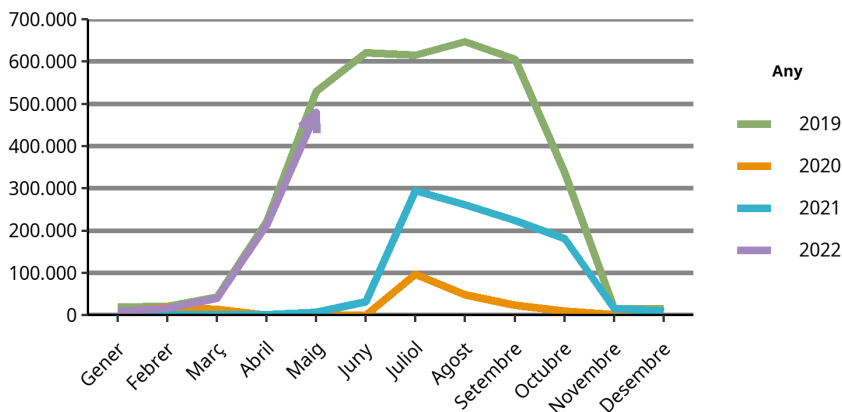
- Els principals països emissors varen ser Alemanya, amb 541.691 turistes i una variació anual del 133,02 %; el Regne Unit, amb 479.966 turistes i una variació anual del 6.522,71 %, i Espanya, amb 258.227 turistes i una variació anual del 167,84 %.

Evolució dels turistes amb destinació principal a les Illes i residents a Alemanya



Font: FRONTUR. Institut d'Estadística de les Illes Balears.

Evolució dels turistes amb destinació principal a les Illes i residents al Regne Unit



Font: FRONTUR. Institut d'Estadística de les Illes Balears.
 La dada del mes de juny de 2020 és imprecisa o de baixa qualitat. En el gràfic apareix com zero.

Turistes amb destinació principal a les Illes Balears, per període i país de residència. FRONTUR, maig 2022.

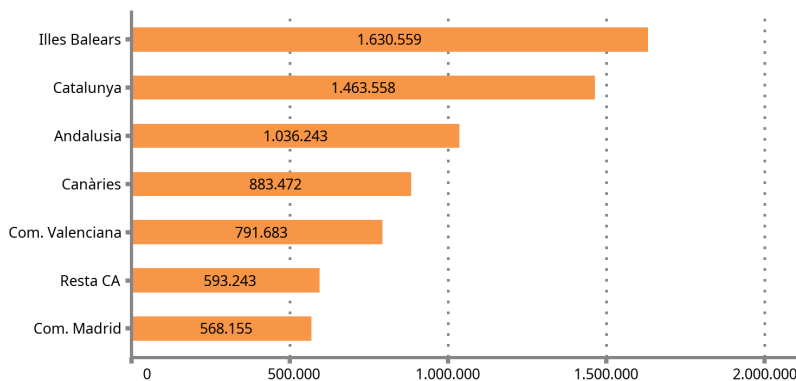
País	Turistes	Taxa de variació anual (%)
TOTAL	1.888.786	295,75
ESPANYA (altres CA)	258.227	167,84
ESTRANGER	1.630.559	328,13
Alemanya	541.691	133,02
Regne Unit	479.966	6.522,71
Resta d'Europa	161.142	724,11
França	94.387	151,24
Països Baixos	94.326	375,69
Països nòrdics	69.205	482,99
Itàlia	56.069	388,49
Suïssa	49.526	85,30
Resta del món	47.314	1.675,66
Bèlgica	36.866	221,73
Rússia	-	-

1. No inclou viatgers en trànsit ni visitants d'un sol dia sense pernoctació (excursionistes).
 2. Dades provisionals. Les dades no mostrades són imprecises o de baixa qualitat.
 3. Font: FRONTUR. Institut d'Estadística de les Illes Balears.

Arribada dels turistes residents a l'estranger segons comunitat autònoma

- El 23,4 % dels turistes amb residència a l'estranger que varen arribar a Espanya varen triar com a destinació principal les Illes Balears.

Turistes amb residència a l'estranger per CA de destinació principal. Dada provisional, maig de 2022.

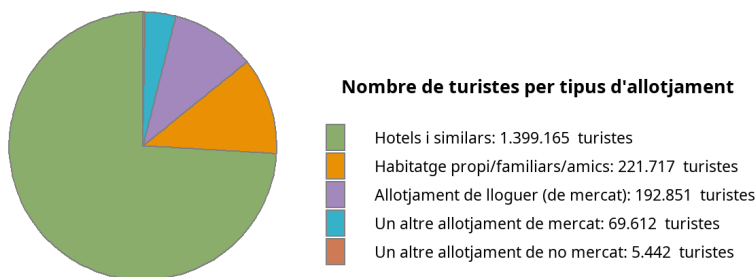


Font: FRONTUR. Institut d'Estadística de les Illes Balears.

Arribada de turistes per tipus d'allotjament i per forma d'organització del viatge

- El 12,03 % dels turistes arribats a les Illes Balears han romàs a allotjaments de no mercat (habitatges propis, de familiars o amics, i altres allotjaments de no mercat), el 74,08 %, en un hotel o similar; el 10,21 %, en un allotjament de lloguer de mercat, i la resta en altres allotjaments de mercat (3,69 %).

Turistes amb destinació principal a les Illes Balears per tipus d'allotjament. FRONTUR, maig de 2022.



Font: FRONTUR. Institut d'Estadística de les Illes Balears.

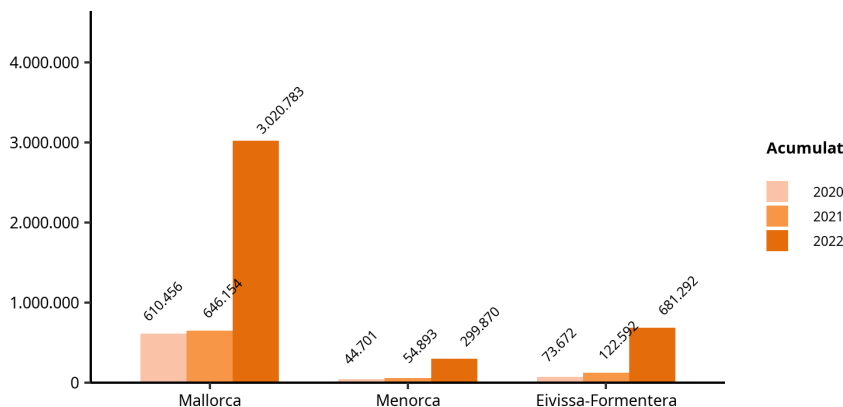
- El 62,08 % dels turistes van organitzar el seu viatge sense recórrer a un paquet turístic.

Dada acumulada des del gener fins al maig de 2022

Arribada de turistes per illa de destinació principal i país de residència

- La suma acumulada dels turistes arribats a les Illes és de 4.001.945 persones, amb una taxa de variació anual del 385,89 %.
- 3.020.783 turistes varen triar Mallorca com a destinació principal, mentre que els que varen arribar a Eivissa-Formentera foren 681.292 i a Menorca 299.870. La variació pel que fa als mateixos mesos acumulats de l'any passat a Mallorca fou del 367,5 %, a Menorca del 446,28 % i a Eivissa-Formentera del 455,74%.

Nombre de turistes acumulat amb destinació principal a les Illes Balears per illa. FRONTUR, del gener al maig 2020, 2021 i 2022.



Font: FRONTUR. Institut d'Estadística de les Illes Balears.

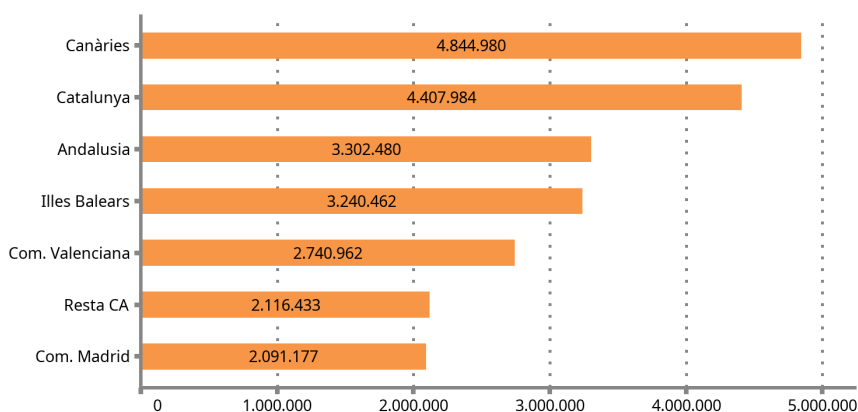
- El nombre de turistes nacionals residents a d'altres comunitats autònomes que visitaren les Illes fou de 761.483, amb una variació respecte de l'any passat del 239,77 %. En el cas de turistes amb residència a l'estranger, la xifra acumulada és de 3.240.462 turistes, amb una variació del 440,51% respecte del mateix període del 2021.

- Al voltant del 62 % dels turistes amb residència a l'estranger residien en un dels dos principals països emissors de turistes. La variació anual d'Alemanya, pel que fa al mateix període de l'any passat, fou del 241,51 % i la de Regne Unit, d'un 5.534,37 %.

Arribada dels turistes residents a l'estranger segons la comunitat autònoma

- El 14,25 % dels turistes amb residència a l'estranger que varen arribar a Espanya varen triar com a destinació principal les Illes Balears.

**Turistes residents a l'estranger per CA de destinació principal.
Dada acumulada (provisional) fins al maig de 2022.**



Font: FRONTUR. Institut d'Estadística de les Illes Balears.

Arribada de turistes per tipus d'allotjament i per forma d'organització del viatge

- Respecte de l'any passat, l'allotjament de mercat va tenir una variació del 526,78 %. La variació de l'habitatge en propietat ha estat del 168,92 % i la variació de l'allotjament de lloguer de mercat ha estat del 288,94 %.

**Turistes amb destinació principal les Illes Balears per illa i tipus d'allotjament.
FRONTUR, del gener al maig de 2022.**

	ILLES BALEARS		Mallorca		Menorca		Eivissa-Formentera	
	Dada acumulada	Taxa de variació anual (%)	Dada acumulada	Taxa de variació anual (%)	Dada acumulada	Taxa de variació anual (%)	Dada acumulada	Taxa de variació anual (%)
TOTAL	4.001.945	385,89	3.020.783	367,5	299.870	446,28	681.292	455,74
1. Allotjament de mercat	2.947.923	526,78	2.282.982	517,68	212.051	710,51	452.890	507,43
Hotels i similars	2.227.976	605,8	1.742.057	620,17	150.890	676,62	335.029	516,55
Allotjament de lloguer	567.798	288,94	435.199	260,97	34.280	481,48	98.318	403,46
Un altre allotjament de mercat	152.149	1.653,75	105.725	1.379,19	26.881	3.106,52	19.542	2.733,14
2. Allotjament de no mercat	1.054.022	198,33	737.802	166,79	87.819	205,67	228.402	375,5
Habitatge en propietat	402.044	168,92	263.491	128,28	44.237	254,81	94.316	336,44
Un altre allotjament de no mercat	651.978	219,9	474.311	194,38	43.581	167,99	134.086	407,44

1. Dades provisionals.

2. Font: FRONTUR. Institut d'Estadística de les Illes Balears.

- El 71,82 % del nombre acumulat de turistes van organitzar el seu viatge sense recórrer a un paquet turístic.

Nota metodològica

L'IBESTAT, en col.laboració amb l'INE, realitza l'operació estadística "Flux de turistes a les Illes Balears" (FRONTUR). L'objecte principal d'aquesta enquesta és estimar cada mes el nombre de visitants (no residents a les Illes Balears) que arriben a la nostra comunitat autònoma.

A partir de les definicions i recomanacions internacionals d'estadístiques turístiques de l'OMT i d'EUROSTAT s'estableixen les principals variables d'anàlisi, que són: la via d'entrada, l'illa de destinació principal, el país de residència, el tipus de visitant (turista o excursionista), el tipus d'allotjament i el motiu principal del viatge.

La població objecte d'estudi són les persones no residents a les Illes Balears que entren o surten del nostre país o les que passen com a trànsit, i que tenen com a destinació principal la nostra comunitat autònoma. La inexistència d'un marc poblacional que inclogui tots els individus objecte d'estudi fa que s'hagin d'utilitzar diferents fonts administratives, com ara els registres d'AENA o de l'Autoritat Portuària de les Illes Balears i, a partir d'aquests, es determinin els processos d'elevació.

El disseny mostral es defineix per a cada via d'entrada a tots els possibles punts d'entrada al territori nacional. Això suposa que, a més de les vies aèries i marítimes, si un visitant entra al territori nacional per carretera o ferrocarril i declara que la seva destinació principal són les Illes Balears, s'ha de comptar com a turista de les Illes Balears.

L'enquesta és d'àmbit nacional i té una mida mostral teòrica anual de més de 450.000 enquestes, el que només ens facilita la dada del còmput total de visitants internacionals arribats a les Illes Balears. Gràcies a la col.laboració de l'IBESTAT ha estat possible ampliar la mostra per tal d'obtenir resultats a escala d'illes, de país de residència i de visitants nacionals procedents d'altres CA.

Enllaç de sèries

Fins al novembre de 2015, l'operació estadística "Flux de turistes a les Illes Balears" (FRONTUR) ha estat competència de Turespaña-IBESTAT i, de llavors ençà, és competència de l'INE-IBESTAT. Amb aquest canvi d'organismes responsables també s'ha produït un canvi de la metodologia de l'enquesta. En conseqüència, per poder reconstruir sèries homogènies de dades, és necessari fer un enllaç estadístic. Aquest enllaç consisteix en una taxa de variació interanual enllaçada cap endarrere, que està disponible al web de l'IBESTAT i al web de l'INE per a les dades del conjunt del territori nacional.

Més informació disponible al web de l'IBESTAT

- Estadístiques > Economia > Turisme > Flux de turistes (FRONTUR)

Informació relacionada

- Estadístiques > Economia > Turisme > Despesa i perfil dels turistes (EGATUR)

Contacte

- peticions@ibestat.caib.es